



XXVII CIRCOLO DIDATTICO DI BARI-PALESE
VIA DUCA d'AOSTA N. 2 – C.A.P. 70128 – BARI PALESE – DISTRETTO N. 9
TELSEGRETERIA: 0805303319 - FAX: 0808652412
COD. MECC.: BAEE02700T – COD. FISC.: 93027590723
e-mail istituzionale: baee02700t@istruzione.it
pec: baee02700t@pec.istruzione.it
sito web: www.circolo27bari.edu.it

Con l'Europa, investiamo nel vostro futuro



Bari-Palese, 21 maggio 2020

DIREZIONE DIDATTICA STATALE - XXVII CIRCOLO-BARI - PALESE
Prot. 0002786 del 21/05/2020
07 (Uscita)

Alle docenti di scuola dell'infanzia e primaria

E, p.c.,

Alla DSGA

Al personale ATA

Oggetto: creazione account Edu per prossimi contatti - indicazioni.

Gentilissime,

facendo seguito alla comunicazione di ieri, vi trasmetto **in allegato** le indicazioni per la creazione account Edu, che vi invito a seguire, al fine di essere nelle condizioni di collegarvi sulla piattaforma G Suite quando prossimamente (per questo vi darò in seguito raggugli) effettueremo incontri collegiali, quelli strettamente necessari.

Vi ricordo che la password provvisoria per tutte voi è la parola **professoressa**, scritta tutta in minuscolo.

Ringrazio ancora per la collaborazione che certamente saprete dare.

Il Dirigente Scolastico (Angelo Panebianco)

*Firma autografa sostituita a mezzo stampa,
ai sensi dell'art. 3, c. 2 del d.lgs. n. 39/1993*

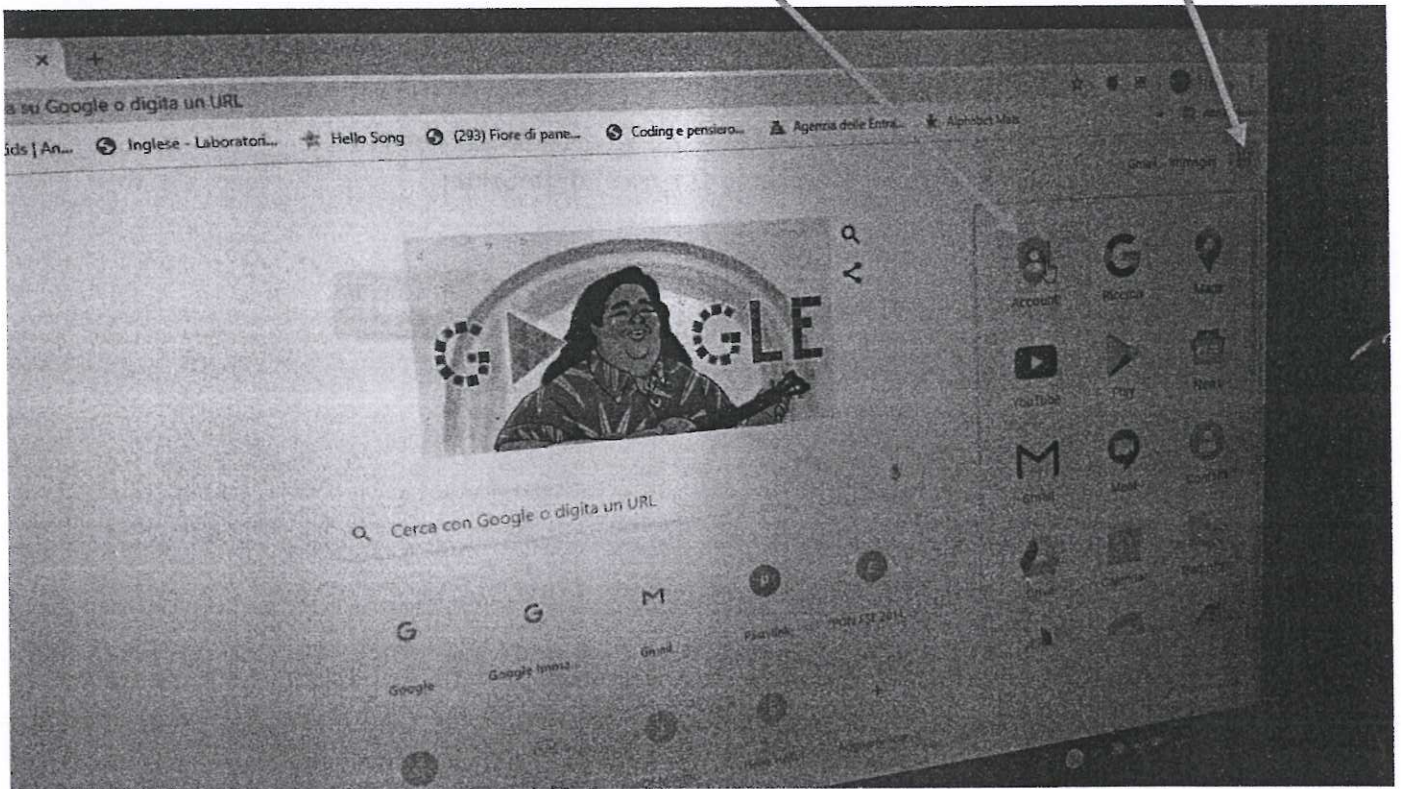
Allegato: Indicazioni Account Google Docenti

INDICAZIONI PER GESTIRE L'ACCOUNT G SUITE

NEL CASO SIA LA PRIMA VOLTA CHE SI ACCEDA AD UN ACCOUNT GOOGLE SEGUIRE QUESTE SEMPLICI INDICAZIONI

ENTRARE IN GOOGLE CLICCARE SUI 9 PUNTINI POSTI IN ALTO A DESTRA

NEL MENU A TENDINA CHE SI APRIRÀ SELEZIONARE LA VOCE ACCOUNT



SI APRIRA' QUESTA FINESTRA E A QUESTO PUNTO BASTERA' INSERIRE L'INDIRIZZO MAIL .EDU CHE VI VERRA' INVIATO SULLA VOSTRA MAIL PERSONALE



Non ricordi l'indirizzo email?

Non si tratta del tuo computer? Utilizza la modalità ospite per accedere privatamente. [Ulteriori informazioni](#)

[Crea un account](#)

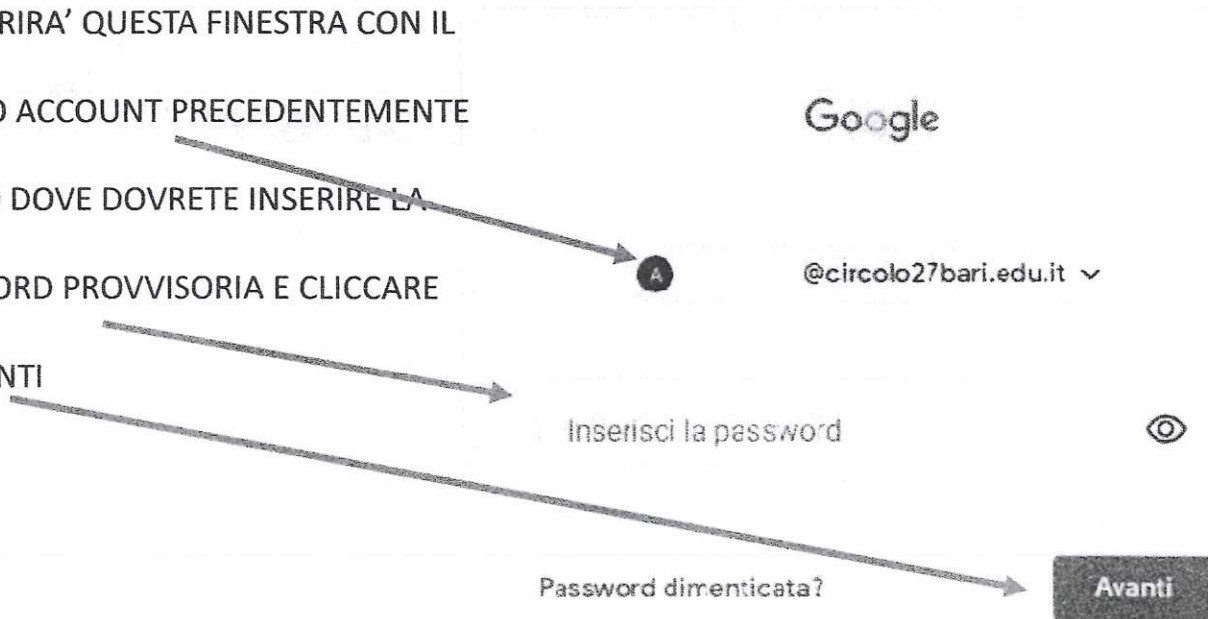
Avanti

CLICCARE SU AVANTI

COMPARIRA' QUESTA FINESTRA CON IL VOSTRO ACCOUNT PRECEDENTEMENTE

CREATO DOVE DOVRETE INSERIRE LA PASSWORD PROVVISORIA E CLICCARE

SU AVANTI



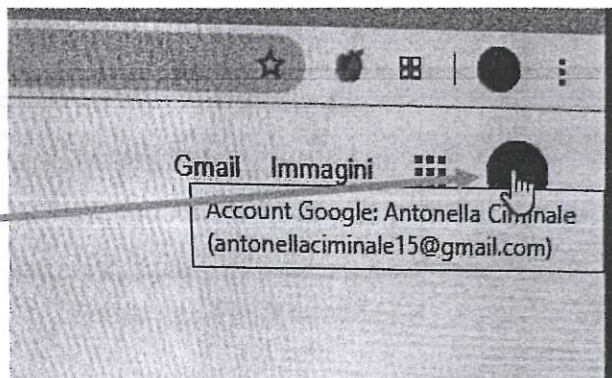
A QUESTO PUNTO ACCETTATE TUTTO E POTETE COMPLETARE LA PROCEDURA. VI VERRA' RICHIESTO DI CREARE UNA NUOVA PASSWORD PROCEDETE E A QUESTO PUNTO IL GIOCO E' FATTO.

VI RICORDO CHE SE DOVESTE INCONTRARE DIFFICOLTA' SONO A VOSTRA DISPOSIZIONE PER ULTERIORI CHIARIMENTI

INDICAZIONI PER GESTIRE L'ACCOUNT G SUITE

NEL CASO IN CUI SI POSSEGGA GIA' UN ACCOUNT GOOGLE SEGUIRE QUESTE DIVERSE INDICAZIONI MAGARI SUPERFLUE

CLICCARE SULL'ACCOUNT
ESISTENTE E SI APRIRA'
LA SEGUENTE FINESTRA

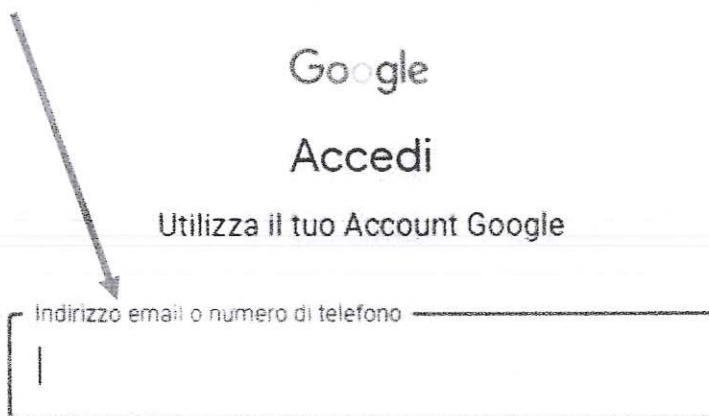


CLICCARE SU



A QUESTO PUNTO SEGUIRE LE INDICAZIONI CHE CI SONO NELLA PROSSIMA PAGINA

SI APRIRA' QUESTA FINESTRA E A QUESTO PUNTO BASTERA' INSERIRE L'INDIRIZZO MAIL .EDU CHE VI VERRA' INVIATO SULLA VOSTRA MAIL PERSONALE



Non ricordi l'indirizzo email?

Non si tratta del tuo computer? Utilizza la modalità ospite per accedere privatamente. [Ulteriori informazioni](#)

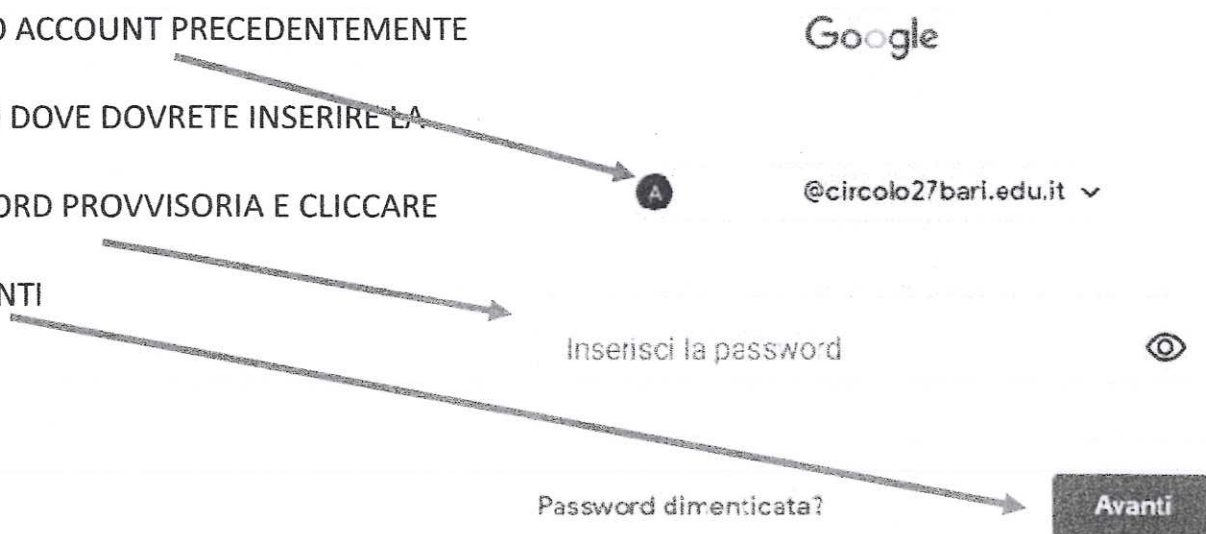
Crea un account

Avanti

CLICCARE SU AVANTI

COMPARIRA' QUESTA FINESTRA CON IL VOSTRO ACCOUNT PRECEDENTEMENTE CREATO DOVE DOVRETE INSERIRE LA PASSWORD PROVVISORIA E CLICCARE

SU AVANTI



A QUESTO PUNTO ACCETTATE TUTTO E POTETE COMPLETARE LA PROCEDURA. VI VERRA' RICHIESTO DI CREARE UNA NUOVA PASSWORD E A QUESTO PUNTO IL GIOCO E' FATTO.

VI RICORDO CHE SE DOVETSE INCONTRARE DIFFICOLTA' SONO A VOSTRA DISPOSIZIONE PER ULTERIORI CHIARIMENTI